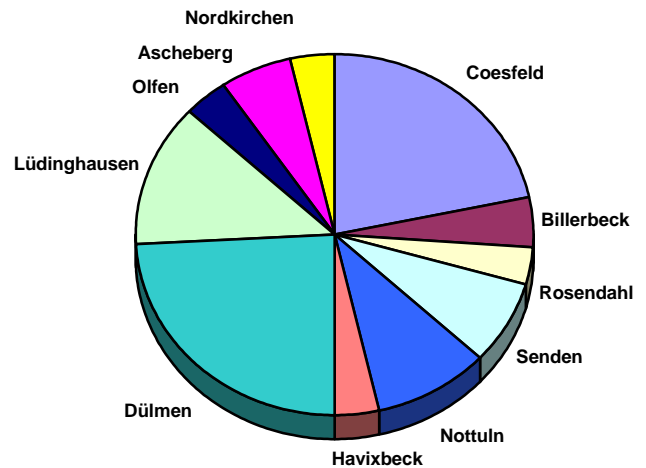


## LR Coesfeld

## Straftaten 2019

Einwohner: **219.929**  
(219.360)

Kriminalitäts-  
häufigkeitszahl: **4.803**  
(4.973)



### Ausgewählte Kriminalitätszahlen

|  | bekannt gewordene Straftaten |              | aufgeklärte Straftaten |             | Aufklärungsquote in % |               |
|--|------------------------------|--------------|------------------------|-------------|-----------------------|---------------|
|  | 2018                         | 2019         | 2018                   | 2019        | 2018                  | 2019          |
| <b>Straftaten gesamt</b>                         | 10908                        | <b>10564</b> | 5974                   | <b>5593</b> | 54,77                 | <b>52,94</b>  |
| Straftaten gegen das Leben                       | 1                            | <b>3</b>     | 1                      | <b>3</b>    | 100,00                | <b>100,00</b> |
| Straftaten gg. die sexuelle Selbstbestimmung     | 158                          | <b>173</b>   | 137                    | <b>149</b>  | 86,71                 | <b>86,13</b>  |
| - davon Vergewaltigung                           | 17                           | <b>34</b>    | 15                     | <b>33</b>   | 88,24                 | <b>97,06</b>  |
| Roheitsdel. u. Straft. gg. die persönl. Freiheit | 1653                         | <b>1647</b>  | 1484                   | <b>1477</b> | 89,78                 | <b>89,68</b>  |
| - davon Raub, räub. Erpressung                   | 64                           | <b>47</b>    | 47                     | <b>31</b>   | 73,44                 | <b>65,96</b>  |
| - davon Körperverletzung                         | 1089                         | <b>1105</b>  | 976                    | <b>1007</b> | 89,62                 | <b>91,13</b>  |
| Diebstahl gesamt                                 | 4312                         | <b>4002</b>  | 1122                   | <b>884</b>  | 26,02                 | <b>22,09</b>  |
| - davon Ladendiebstahl                           | 429                          | <b>484</b>   | 370                    | <b>398</b>  | 86,25                 | <b>82,23</b>  |
| - davon Wohnungseinbruch                         | 202                          | <b>206</b>   | 52                     | <b>54</b>   | 25,74                 | <b>26,21</b>  |
| - davon Kfz-Diebstahl                            | 48                           | <b>57</b>    | 15                     | <b>12</b>   | 31,25                 | <b>21,05</b>  |
| - davon an/aus Kfz                               | 635                          | <b>569</b>   | 37                     | <b>50</b>   | 5,83                  | <b>8,79</b>   |
| - davon Fahrräder                                | 1196                         | <b>1049</b>  | 102                    | <b>75</b>   | 8,53                  | <b>7,15</b>   |
| Sachbeschädigung                                 | 1303                         | <b>1345</b>  | 364                    | <b>372</b>  | 27,94                 | <b>27,66</b>  |
| Rauschgiftdelikte                                | 464                          | <b>496</b>   | 445                    | <b>474</b>  | 95,91                 | <b>95,56</b>  |
| Gewaltkriminalität Summenschlüssel *             | 320                          | <b>295</b>   | 259                    | <b>243</b>  | 80,94                 | <b>82,37</b>  |

\*Gewaltkriminalität = Mord, Totschlag und Tötung auf Verlangen, Vergewaltigung, Raub, gefährliche und schwere Körperverletzung

---

## LR Coesfeld

### Angaben zu den ermittelten Tatverdächtigen im LR Coesfeld

#### Altersstruktur

|             | TV gesamt   | bis 14     | 14 - 18    | 18 - 21    | - 21<br>gesamt | über 21     |
|-------------|-------------|------------|------------|------------|----------------|-------------|
| <b>2019</b> | <b>4125</b> | <b>148</b> | <b>522</b> | <b>444</b> | <b>1114</b>    | <b>3011</b> |
| 2018        | 4198        | 153        | 519        | 450        | 1122           | 3076        |
| %           | <b>100</b>  | <b>4</b>   | <b>13</b>  | <b>11</b>  | <b>27</b>      | <b>73</b>   |
|             | 100         | 4          | 12         | 11         | 27             | 73          |
| <b>m</b>    | <b>3208</b> | <b>111</b> | <b>409</b> | <b>374</b> | <b>894</b>     | <b>2314</b> |
|             | 3293        | 102        | 417        | 377        | 896            | 2397        |
| <b>w</b>    | <b>917</b>  | <b>37</b>  | <b>113</b> | <b>70</b>  | <b>220</b>     | <b>697</b>  |
|             | 905         | 51         | 102        | 73         | 226            | 679         |

#### Tatverdächtigenbelastungszahlen (TVBZ)

- Zahl der ermittelten Tatverdächtigen, errechnet auf 100.000 Einwohner des entsprechenden Bevölkerungsanteils, ohne Kinder unter 8 Jahren

|                   | Tatverdächtige | Bevölkerungsanteil | TVBZ |
|-------------------|----------------|--------------------|------|
| Gesamt ab 8 Jahre | 4123           | 203327             | 2028 |
| 08 bis 14         | 146            | 12305              | 1187 |
| 14 bis 18         | 522            | 9412               | 5546 |
| 18 bis 21         | 444            | 7789               | 5700 |
| 08 bis 21         | 1112           | 29506              | 3769 |
| Erwachsene        | 3011           | 173821             | 1732 |

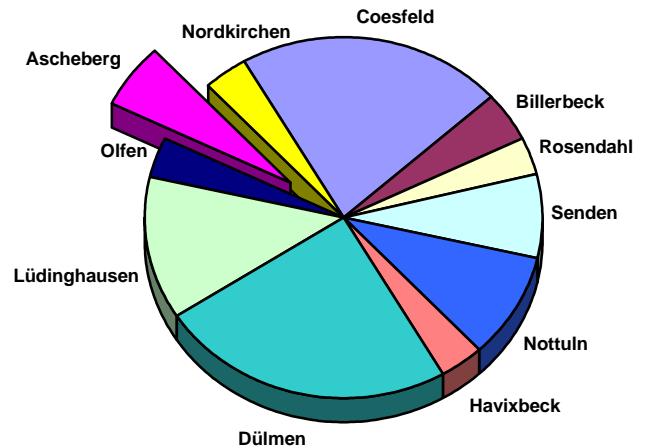
---

## Gemeinde Ascheberg

## Straftaten 2019

Einwohner: Ascheberg **15.372**  
(15.283)

Kriminalitäts-  
häufigkeitszahl: **3.981**  
(4.449)



### Ausgewählte Kriminalitätszahlen

|  | bekannt gewordene Straftaten |            | aufgeklärte Straftaten |            | Aufklärungsquote in % |               |
|--|------------------------------|------------|------------------------|------------|-----------------------|---------------|
|  | 2018                         | 2019       | 2018                   | 2019       | 2018                  | 2019          |
| <b>Straftaten gesamt</b>                         | 680                          | <b>612</b> | 346                    | <b>276</b> | 50,88                 | <b>45,10</b>  |
| Straftaten gegen das Leben                       | 0                            | <b>0</b>   | 0                      | <b>0</b>   | 0,00                  | <b>0,00</b>   |
| Straftaten gg. die sexuelle Selbstbestimmung     | 11                           | <b>9</b>   | 11                     | <b>7</b>   | 100,00                | <b>77,78</b>  |
| - davon Vergewaltigung                           | 1                            | <b>0</b>   | 1                      | <b>0</b>   | 100,00                | <b>0,00</b>   |
| Roheitsdel. u. Straft. gg. die persönl. Freiheit | 127                          | <b>105</b> | 114                    | <b>93</b>  | 89,76                 | <b>88,57</b>  |
| - davon Raub, räub. Erpressung                   | 5                            | <b>2</b>   | 3                      | <b>1</b>   | 60,00                 | <b>50,00</b>  |
| - davon Körperverletzung                         | 76                           | <b>69</b>  | 70                     | <b>62</b>  | 92,11                 | <b>89,86</b>  |
| Diebstahl gesamt                                 | 264                          | <b>261</b> | 46                     | <b>41</b>  | 17,42                 | <b>15,71</b>  |
| - davon Ladendiebstahl                           | 14                           | <b>15</b>  | 13                     | <b>15</b>  | 92,86                 | <b>100,00</b> |
| - davon Wohnungseinbruch                         | 16                           | <b>26</b>  | 1                      | <b>3</b>   | 6,25                  | <b>11,54</b>  |
| - davon Kfz-Diebstahl                            | 4                            | <b>3</b>   | 1                      | <b>1</b>   | 25,00                 | <b>33,33</b>  |
| - davon an/aus Kfz                               | 61                           | <b>49</b>  | 7                      | <b>1</b>   | 11,48                 | <b>2,04</b>   |
| - davon Fahrräder                                | 76                           | <b>64</b>  | 3                      | <b>3</b>   | 3,95                  | <b>4,69</b>   |
| Sachbeschädigung                                 | 83                           | <b>69</b>  | 21                     | <b>14</b>  | 25,30                 | <b>20,29</b>  |
| Rauschgiftdelikte                                | 31                           | <b>20</b>  | 30                     | <b>20</b>  | 96,77                 | <b>100,00</b> |
| Gewaltkriminalität Summenschlüssel *             | 28                           | <b>13</b>  | 24                     | <b>10</b>  | 85,71                 | <b>76,92</b>  |

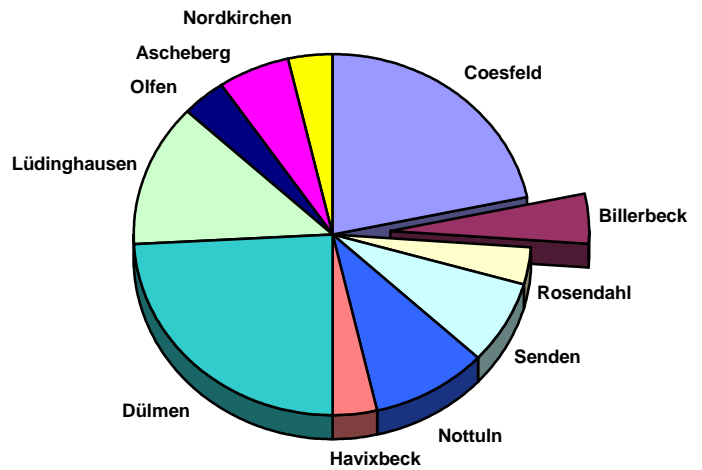
\*Gewaltkriminalität = Mord, Totschlag und Tötung auf Verlangen, Vergewaltigung, Raub, gefährliche und schwere Körperverletzung

## Stadt Billerbeck

## Straftaten 2019

Einwohner: Billerbeck **11.566**  
(11.544)

Kriminalitäts-  
häufigkeitszahl: **3.873**  
(3.604)



## Ausgewählte Kriminalitätszahlen

|  | bekannt gewordene Straftaten |            | aufgeklärte Straftaten |            | Aufklärungsquote in % |               |
|--|------------------------------|------------|------------------------|------------|-----------------------|---------------|
|  | 2018                         | 2019       | 2018                   | 2019       | 2018                  | 2019          |
| <b>Straftaten gesamt</b>                         | 416                          | <b>448</b> | 240                    | <b>221</b> | 57,69                 | <b>49,33</b>  |
| Straftaten gegen das Leben                       | 0                            | <b>0</b>   | 0                      | <b>0</b>   | 0,00                  | <b>0,00</b>   |
| Straftaten gg. die sexuelle Selbstbestimmung     | 13                           | <b>2</b>   | 13                     | <b>2</b>   | 100,00                | <b>100,00</b> |
| - davon Vergewaltigung                           | 1                            | <b>1</b>   | 1                      | <b>1</b>   | 100,00                | <b>100,00</b> |
| Roheitsdel. u. Straft. gg. die persönl. Freiheit | 60                           | <b>56</b>  | 55                     | <b>51</b>  | 91,67                 | <b>91,07</b>  |
| - davon Raub, räub. Erpressung                   | 1                            | <b>3</b>   | 1                      | <b>3</b>   | 100,00                | <b>100,00</b> |
| - davon Körperverletzung                         | 40                           | <b>34</b>  | 36                     | <b>33</b>  | 90,00                 | <b>97,06</b>  |
| Diebstahl gesamt                                 | 139                          | <b>187</b> | 33                     | <b>38</b>  | 23,74                 | <b>20,32</b>  |
| - davon Ladendiebstahl                           | 9                            | <b>11</b>  | 7                      | <b>10</b>  | 77,78                 | <b>90,91</b>  |
| - davon Wohnungseinbruch                         | 11                           | <b>6</b>   | 2                      | <b>3</b>   | 18,18                 | <b>50,00</b>  |
| - davon Kfz-Diebstahl                            | 0                            | <b>3</b>   | 0                      | <b>1</b>   | 0,00                  | <b>33,33</b>  |
| - davon an/aus Kfz                               | 18                           | <b>49</b>  | 1                      | <b>4</b>   | 5,56                  | <b>8,16</b>   |
| - davon Fahrräder                                | 38                           | <b>54</b>  | 2                      | <b>6</b>   | 5,26                  | <b>11,11</b>  |
| Sachbeschädigung                                 | 68                           | <b>70</b>  | 16                     | <b>23</b>  | 23,53                 | <b>32,86</b>  |
| Rauschgiftdelikte                                | 12                           | <b>8</b>   | 12                     | <b>7</b>   | 100,00                | <b>87,50</b>  |
| Gewaltkriminalität Summenschlüssel *             | 10                           | <b>9</b>   | 10                     | <b>9</b>   | 100,00                | <b>100,00</b> |

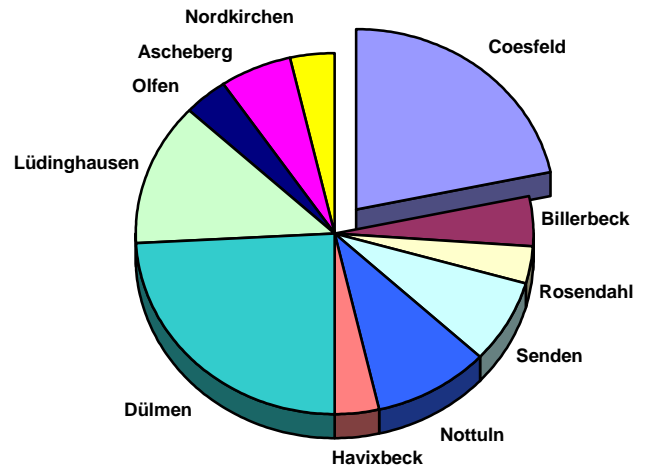
\*Gewaltkriminalität = Mord, Totschlag und Tötung auf Verlangen, Vergewaltigung, Raub, gefährliche und schwere Körperverletzung

## Stadt Coesfeld

## Straftaten 2019

Einwohner: **36.217**  
(36.302)

Kriminalitäts-  
häufigkeitszahl: **6.353**  
(7.011)



## Ausgewählte Kriminalitätszahlen

|  | bekannt gewordene Straftaten |             | aufgeklärte Straftaten |             | Aufklärungsquote in % |               |
|--|------------------------------|-------------|------------------------|-------------|-----------------------|---------------|
|  | 2018                         | 2019        | 2018                   | 2019        | 2018                  | 2019          |
| <b>Straftaten gesamt</b>                         | 2545                         | <b>2301</b> | 1423                   | <b>1259</b> | 55,91                 | <b>54,72</b>  |
| Straftaten gegen das Leben                       | 0                            | <b>0</b>    | 0                      | <b>0</b>    | 0,00                  | <b>0,00</b>   |
| Straftaten gg. die sexuelle Selbstbestimmung     | 30                           | <b>45</b>   | 21                     | <b>43</b>   | 70,00                 | <b>95,56</b>  |
| - davon Vergewaltigung                           | 1                            | <b>6</b>    | 0                      | <b>6</b>    | 0,00                  | <b>100,00</b> |
| Roheitsdel. u. Straft. gg. die persönl. Freiheit | 375                          | <b>321</b>  | 338                    | <b>284</b>  | 90,13                 | <b>88,47</b>  |
| - davon Raub, räub. Erpressung                   | 11                           | <b>11</b>   | 9                      | <b>5</b>    | 81,82                 | <b>45,45</b>  |
| - davon Körperverletzung                         | 259                          | <b>237</b>  | 230                    | <b>206</b>  | 88,80                 | <b>86,92</b>  |
| Diebstahl gesamt                                 | 1016                         | <b>946</b>  | 279                    | <b>282</b>  | 27,46                 | <b>29,81</b>  |
| - davon Ladendiebstahl                           | 178                          | <b>188</b>  | 158                    | <b>162</b>  | 88,76                 | <b>86,17</b>  |
| - davon Wohnungseinbruch                         | 35                           | <b>26</b>   | 19                     | <b>6</b>    | 54,29                 | <b>23,08</b>  |
| - davon Kfz-Diebstahl                            | 4                            | <b>11</b>   | 3                      | <b>4</b>    | 75,00                 | <b>36,36</b>  |
| - davon an/aus Kfz                               | 97                           | <b>88</b>   | 0                      | <b>16</b>   | 0,00                  | <b>18,18</b>  |
| - davon Fahrräder                                | 329                          | <b>267</b>  | 23                     | <b>27</b>   | 6,99                  | <b>10,11</b>  |
| Sachbeschädigung                                 | 295                          | <b>235</b>  | 77                     | <b>60</b>   | 26,10                 | <b>25,53</b>  |
| Rauschgiftdelikte                                | 126                          | <b>109</b>  | 121                    | <b>98</b>   | 96,03                 | <b>89,91</b>  |
| Gewaltkriminalität Summenschlüssel *             | 63                           | <b>61</b>   | 49                     | <b>50</b>   | 77,78                 | <b>81,97</b>  |

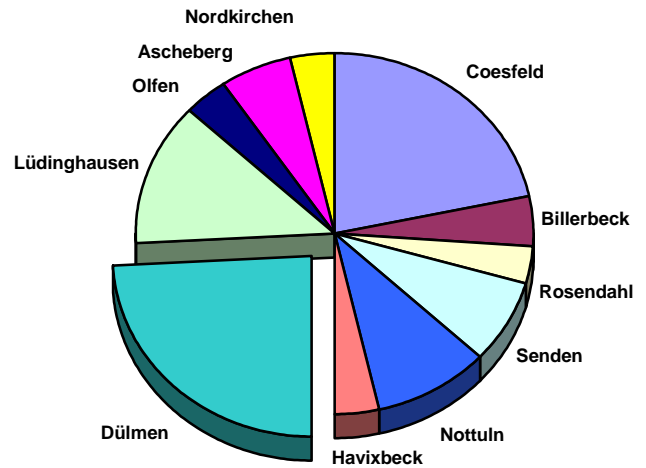
\*Gewaltkriminalität = Mord, Totschlag und Tötung auf Verlangen, Vergewaltigung, Raub, gefährliche und schwere Körperverletzung

## Stadt Dülmen

## Straftaten 2019

Einwohner: **46.590**  
(46.507)

Kriminalitäts-  
häufigkeitszahl: **5.503**  
(5.659)



## Ausgewählte Kriminalitätszahlen

|  | bekannt gewordene Straftaten |             | aufgeklärte Straftaten |             | Aufklärungsquote in % |               |
|--|------------------------------|-------------|------------------------|-------------|-----------------------|---------------|
|  | 2018                         | 2019        | 2018                   | 2019        | 2018                  | 2019          |
| <b>Straftaten gesamt</b>                         | 2632                         | <b>2564</b> | 1480                   | <b>1433</b> | 56,23                 | <b>55,89</b>  |
| Straftaten gegen das Leben                       | 0                            | <b>2</b>    | 0                      | <b>2</b>    | 0,00                  | <b>100,00</b> |
| Straftaten gg. die sexuelle Selbstbestimmung     | 30                           | <b>33</b>   | 28                     | <b>26</b>   | 93,33                 | <b>78,79</b>  |
| - davon Vergewaltigung                           | 8                            | <b>10</b>   | 8                      | <b>10</b>   | 100,00                | <b>100,00</b> |
| Roheitsdel. u. Straft. gg. die persönl. Freiheit | 368                          | <b>382</b>  | 338                    | <b>354</b>  | 91,85                 | <b>92,67</b>  |
| - davon Raub, räub. Erpressung                   | 15                           | <b>10</b>   | 9                      | <b>6</b>    | 60,00                 | <b>60,00</b>  |
| - davon Körperverletzung                         | 233                          | <b>243</b>  | 215                    | <b>233</b>  | 92,27                 | <b>95,88</b>  |
| Diebstahl gesamt                                 | 1067                         | <b>885</b>  | 339                    | <b>205</b>  | 31,77                 | <b>23,16</b>  |
| - davon Ladendiebstahl                           | 97                           | <b>122</b>  | 86                     | <b>104</b>  | 88,66                 | <b>85,25</b>  |
| - davon Wohnungseinbruch                         | 32                           | <b>31</b>   | 7                      | <b>20</b>   | 21,88                 | <b>64,52</b>  |
| - davon Kfz-Diebstahl                            | 15                           | <b>12</b>   | 3                      | <b>0</b>    | 20,00                 | <b>0,00</b>   |
| - davon an/aus Kfz                               | 115                          | <b>105</b>  | 18                     | <b>15</b>   | 15,65                 | <b>14,29</b>  |
| - davon Fahrräder                                | 296                          | <b>226</b>  | 37                     | <b>14</b>   | 12,50                 | <b>6,19</b>   |
| Sachbeschädigung                                 | 327                          | <b>368</b>  | 89                     | <b>127</b>  | 27,22                 | <b>34,51</b>  |
| Rauschgiftdelikte                                | 120                          | <b>155</b>  | 113                    | <b>153</b>  | 94,17                 | <b>98,71</b>  |
| Gewaltkriminalität Summenschlüssel *             | 75                           | <b>67</b>   | 61                     | <b>58</b>   | 81,33                 | <b>86,57</b>  |

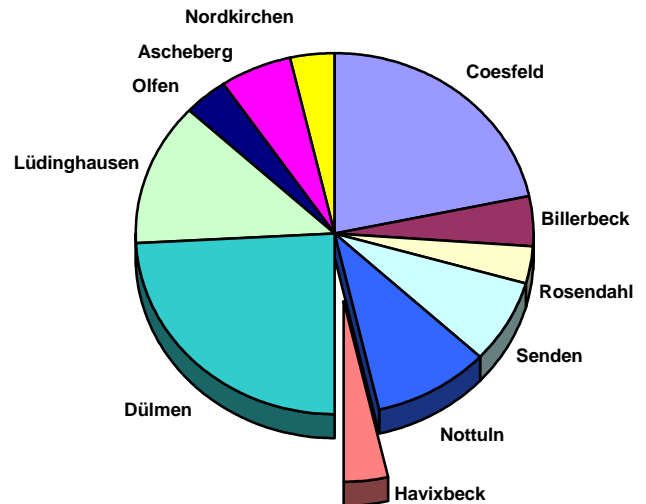
\*Gewaltkriminalität = Mord, Totschlag und Tötung auf Verlangen, Vergewaltigung, Raub, gefährliche und schwere Körperverletzung

## Gemeinde Havixbeck

## Straftaten 2019

Einwohner: **11.829**  
(11.732)

Kriminalitäts-  
häufigkeitszahl: **3.170**  
(3.333)



### Ausgewählte Kriminalitätszahlen

|  | bekannt gewordene Straftaten |      | aufgeklärte Straftaten |      | Aufklärungsquote in % |        |
|--|------------------------------|------|------------------------|------|-----------------------|--------|
|  | 2018                         | 2019 | 2018                   | 2019 | 2018                  | 2019   |
| <b>Straftaten gesamt</b>                         | 391                          | 375  | 211                    | 197  | 53,96                 | 52,53  |
| Straftaten gegen das Leben                       | 0                            | 0    | 0                      | 0    | 0,00                  | 0,00   |
| Straftaten gg. die sexuelle Selbstbestimmung     | 6                            | 7    | 5                      | 7    | 83,33                 | 100,00 |
| - davon Vergewaltigung                           | 0                            | 0    | 0                      | 0    | 0,00                  | 0,00   |
| Roheitsdel. u. Straft. gg. die persönl. Freiheit | 52                           | 47   | 47                     | 40   | 90,38                 | 85,11  |
| - davon Raub, räub. Erpressung                   | 2                            | 3    | 2                      | 2    | 100,00                | 66,67  |
| - davon Körperverletzung                         | 38                           | 36   | 34                     | 31   | 89,47                 | 86,11  |
| Diebstahl gesamt                                 | 156                          | 150  | 31                     | 29   | 19,87                 | 19,33  |
| - davon Ladendiebstahl                           | 12                           | 6    | 12                     | 5    | 100,00                | 83,33  |
| - davon Wohnungseinbruch                         | 8                            | 14   | 2                      | 3    | 25,00                 | 21,43  |
| - davon Kfz-Diebstahl                            | 2                            | 2    | 0                      | 1    | 0,00                  | 50,00  |
| - davon an/aus Kfz                               | 36                           | 18   | 1                      | 0    | 2,78                  | 0,00   |
| - davon Fahrräder                                | 42                           | 43   | 8                      | 2    | 19,05                 | 4,65   |
| Sachbeschädigung                                 | 37                           | 53   | 6                      | 22   | 16,22                 | 41,51  |
| Rauschgiftdelikte                                | 14                           | 20   | 12                     | 20   | 85,71                 | 100,00 |
| Gewaltkriminalität Summenschlüssel *             | 9                            | 9    | 7                      | 7    | 77,78                 | 77,78  |

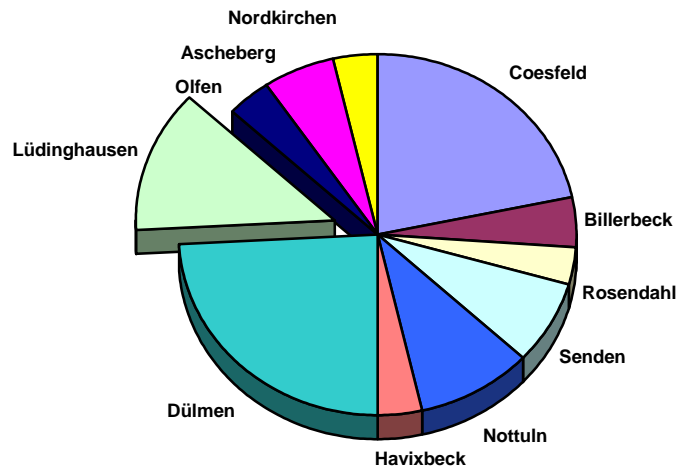
\*Gewaltkriminalität = Mord, Totschlag und Tötung auf Verlangen, Vergewaltigung, Raub, gefährliche und schwere Körperverletzung

## Stadt Lüdinghausen

## Straftaten 2019

Einwohner: **24.590**  
(24.550)

Kriminalitäts-  
häufigkeitszahl: **5.413**  
(5.116)



### Ausgewählte Kriminalitätszahlen

|  | bekannt gewordene Straftaten |      | aufgeklärte Straftaten |      | Aufklärungsquote in % |        |
|--|------------------------------|------|------------------------|------|-----------------------|--------|
|  | 2018                         | 2019 | 2018                   | 2019 | 2018                  | 2019   |
| <b>Straftaten gesamt</b>                         | 1256                         | 1331 | 702                    | 715  | 55,89                 | 53,72  |
| Straftaten gegen das Leben                       | 1                            | 1    | 1                      | 1    | 100,00                | 100,00 |
| Straftaten gg. die sexuelle Selbstbestimmung     | 28                           | 24   | 24                     | 19   | 85,71                 | 79,17  |
| - davon Vergewaltigung                           | 2                            | 2    | 1                      | 2    | 50,00                 | 100,00 |
| Roheitsdel. u. Straft. gg. die persönl. Freiheit | 212                          | 238  | 186                    | 206  | 87,74                 | 86,55  |
| - davon Raub, räub. Erpressung                   | 15                           | 11   | 13                     | 8    | 86,67                 | 72,73  |
| - davon Körperverletzung                         | 135                          | 161  | 115                    | 142  | 85,19                 | 88,20  |
| Diebstahl gesamt                                 | 482                          | 476  | 124                    | 92   | 25,73                 | 19,33  |
| - davon Ladendiebstahl                           | 53                           | 55   | 44                     | 39   | 83,02                 | 70,91  |
| - davon Wohnungseinbruch                         | 21                           | 24   | 11                     | 5    | 52,38                 | 20,83  |
| - davon Kfz-Diebstahl                            | 5                            | 6    | 2                      | 0    | 40,00                 | 0,00   |
| - davon an/aus Kfz                               | 65                           | 46   | 0                      | 1    | 0,00                  | 2,17   |
| - davon Fahrräder                                | 149                          | 143  | 9                      | 4    | 6,04                  | 2,80   |
| Sachbeschädigung                                 | 128                          | 178  | 32                     | 42   | 25,00                 | 23,60  |
| Rauschgiftdelikte                                | 59                           | 78   | 57                     | 77   | 96,61                 | 98,72  |
| Gewaltkriminalität Summenschlüssel *             | 47                           | 56   | 35                     | 42   | 74,47                 | 75,00  |

\*Gewaltkriminalität = Mord, Totschlag und Tötung auf Verlangen, Vergewaltigung, Raub, gefährliche und schwere Körperverletzung

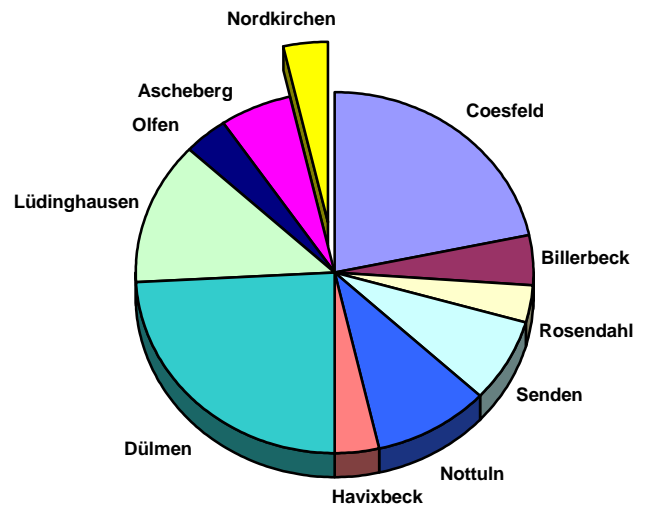


## Gemeinde Nordkirchen

## Straftaten 2019

Einwohner: **10.063**  
(9.941)

Kriminalitäts-  
häufigkeitszahl: **3.736**  
(2.937)



## Ausgewählte Kriminalitätszahlen

|  | bekannt gewordene Straftaten |            | aufgeklärte Straftaten |            | Aufklärungsquote in % |               |
|--|------------------------------|------------|------------------------|------------|-----------------------|---------------|
|  | 2018                         | 2019       | 2018                   | 2019       | 2018                  | 2019          |
| <b>Straftaten gesamt</b>                         | 292                          | <b>376</b> | 122                    | <b>168</b> | 41,78                 | <b>44,68</b>  |
| Straftaten gegen das Leben                       | 0                            | <b>0</b>   | 0                      | <b>0</b>   | 0,00                  | <b>0,00</b>   |
| Straftaten gg. die sexuelle Selbstbestimmung     | 4                            | <b>7</b>   | 4                      | <b>4</b>   | 100,00                | <b>57,14</b>  |
| - davon Vergewaltigung                           | 0                            | <b>1</b>   | 0                      | <b>1</b>   | 0,00                  | <b>100,00</b> |
| Roheitsdel. u. Straft. gg. die persönl. Freiheit | 35                           | <b>49</b>  | 31                     | <b>48</b>  | 88,57                 | <b>97,96</b>  |
| - davon Raub, räub. Erpressung                   | 2                            | <b>0</b>   | 1                      | <b>0</b>   | 50,00                 | <b>0,00</b>   |
| - davon Körperverletzung                         | 23                           | <b>35</b>  | 21                     | <b>34</b>  | 91,30                 | <b>97,14</b>  |
| Diebstahl gesamt                                 | 126                          | <b>153</b> | 19                     | <b>19</b>  | 15,08                 | <b>12,42</b>  |
| - davon Ladendiebstahl                           | 13                           | <b>15</b>  | 7                      | <b>5</b>   | 53,85                 | <b>33,33</b>  |
| - davon Wohnungseinbruch                         | 9                            | <b>17</b>  | 2                      | <b>1</b>   | 22,22                 | <b>5,88</b>   |
| - davon Kfz-Diebstahl                            | 1                            | <b>3</b>   | 0                      | <b>0</b>   | 0,00                  | <b>0,00</b>   |
| - davon an/aus Kfz                               | 36                           | <b>32</b>  | 0                      | <b>0</b>   | 0,00                  | <b>0,00</b>   |
| - davon Fahrräder                                | 23                           | <b>23</b>  | 1                      | <b>4</b>   | 4,35                  | <b>17,39</b>  |
| Sachbeschädigung                                 | 42                           | <b>53</b>  | 4                      | <b>5</b>   | 9,52                  | <b>9,43</b>   |
| Rauschgiftdelikte                                | 13                           | <b>13</b>  | 12                     | <b>12</b>  | 92,31                 | <b>92,31</b>  |
| Gewaltkriminalität Summenschlüssel *             | 10                           | <b>3</b>   | 8                      | <b>3</b>   | 80,00                 | <b>100,00</b> |

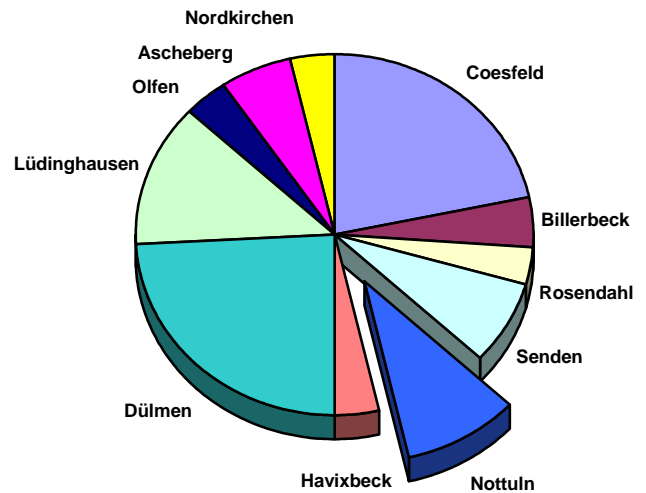
\*Gewaltkriminalität = Mord, Totschlag und Tötung auf Verlangen, Vergewaltigung, Raub, gefährliche und schwere Körperverletzung

## Gemeinde Nottuln

## Straftaten 2019

Einwohner: **19.557**  
(19.590)

Kriminalitäts-  
häufigkeitszahl: **5.057**  
(4.696)



### Ausgewählte Kriminalitätszahlen

|  | bekannt gewordene Straftaten |            | aufgeklärte Straftaten |            | Aufklärungsquote in % |               |
|--|------------------------------|------------|------------------------|------------|-----------------------|---------------|
|  | 2018                         | 2019       | 2018                   | 2019       | 2018                  | 2019          |
| <b>Straftaten gesamt</b>                         | 920                          | <b>989</b> | 556                    | <b>556</b> | 60,43                 | <b>56,22</b>  |
| Straftaten gegen das Leben                       | 0                            | <b>0</b>   | 0                      | <b>0</b>   | 0,00                  | <b>0,00</b>   |
| Straftaten gg. die sexuelle Selbstbestimmung     | 13                           | <b>13</b>  | 11                     | <b>11</b>  | 84,62                 | <b>84,62</b>  |
| - davon Vergewaltigung                           | 2                            | <b>4</b>   | 2                      | <b>3</b>   | 100,00                | <b>75,00</b>  |
| Roheitsdel. u. Straft. gg. die persönl. Freiheit | 161                          | <b>186</b> | 144                    | <b>175</b> | 89,44                 | <b>94,09</b>  |
| - davon Raub, räub. Erpressung                   | 5                            | <b>3</b>   | 3                      | <b>3</b>   | 60,00                 | <b>100,00</b> |
| - davon Körperverletzung                         | 105                          | <b>123</b> | 97                     | <b>120</b> | 92,38                 | <b>97,56</b>  |
| Diebstahl gesamt                                 | 357                          | <b>324</b> | 121                    | <b>64</b>  | 33,89                 | <b>19,75</b>  |
| - davon Ladendiebstahl                           | 25                           | <b>21</b>  | 22                     | <b>20</b>  | 88,00                 | <b>95,24</b>  |
| - davon Wohnungseinbruch                         | 17                           | <b>19</b>  | 5                      | <b>7</b>   | 29,41                 | <b>36,84</b>  |
| - davon Kfz-Diebstahl                            | 7                            | <b>3</b>   | 3                      | <b>0</b>   | 42,86                 | <b>0,00</b>   |
| - davon an/aus Kfz                               | 56                           | <b>54</b>  | 0                      | <b>1</b>   | 0,00                  | <b>1,85</b>   |
| - davon Fahrräder                                | 78                           | <b>73</b>  | 11                     | <b>7</b>   | 14,10                 | <b>9,59</b>   |
| Sachbeschädigung                                 | 129                          | <b>147</b> | 58                     | <b>45</b>  | 44,96                 | <b>30,61</b>  |
| Rauschgiftdelikte                                | 44                           | <b>44</b>  | 43                     | <b>41</b>  | 97,73                 | <b>93,18</b>  |
| Gewaltkriminalität Summenschlüssel *             | 29                           | <b>30</b>  | 24                     | <b>29</b>  | 82,76                 | <b>96,67</b>  |

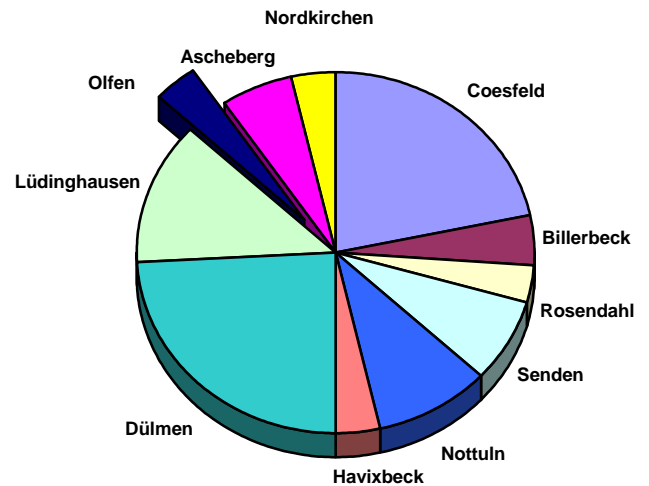
\*Gewaltkriminalität = Mord, Totschlag und Tötung auf Verlangen, Vergewaltigung, Raub, gefährliche und schwere Körperverletzung

## Stadt Olfen

## Straftaten 2019

Einwohner: **12.846**  
(12.674)

Kriminalitäts-  
häufigkeitszahl: **3.114**  
(4.158)



## Ausgewählte Kriminalitätszahlen

|  | bekannt gewordene Straftaten |            | aufgeklärte Straftaten |            | Aufklärungsquote in % |               |
|--|------------------------------|------------|------------------------|------------|-----------------------|---------------|
|  | 2018                         | 2019       | 2018                   | 2019       | 2018                  | 2019          |
| <b>Straftaten gesamt</b>                         | 527                          | <b>400</b> | 254                    | <b>214</b> | 48,20                 | <b>53,50</b>  |
| Straftaten gegen das Leben                       | 0                            | <b>0</b>   | 0                      | <b>0</b>   | 0,00                  | <b>0,00</b>   |
| Straftaten gg. die sexuelle Selbstbestimmung     | 8                            | <b>4</b>   | 8                      | <b>4</b>   | 100,00                | <b>100,00</b> |
| - davon Vergewaltigung                           | 1                            | <b>1</b>   | 1                      | <b>1</b>   | 100,00                | <b>100,00</b> |
| Roheitsdel. u. Straft. gg. die persönl. Freiheit | 75                           | <b>88</b>  | 64                     | <b>76</b>  | 85,33                 | <b>86,36</b>  |
| - davon Raub, räub. Erpressung                   | 2                            | <b>1</b>   | 1                      | <b>1</b>   | 50,00                 | <b>100,00</b> |
| - davon Körperverletzung                         | 50                           | <b>59</b>  | 42                     | <b>48</b>  | 84,00                 | <b>81,36</b>  |
| Diebstahl gesamt                                 | 229                          | <b>153</b> | 54                     | <b>28</b>  | 23,58                 | <b>18,30</b>  |
| - davon Ladendiebstahl                           | 10                           | <b>13</b>  | 8                      | <b>8</b>   | 80,00                 | <b>61,54</b>  |
| - davon Wohnungseinbruch                         | 20                           | <b>19</b>  | 2                      | <b>3</b>   | 10,00                 | <b>15,79</b>  |
| - davon Kfz-Diebstahl                            | 4                            | <b>6</b>   | 1                      | <b>1</b>   | 25,00                 | <b>16,67</b>  |
| - davon an/aus Kfz                               | 48                           | <b>41</b>  | 3                      | <b>2</b>   | 6,25                  | <b>4,88</b>   |
| - davon Fahrräder                                | 35                           | <b>23</b>  | 3                      | <b>3</b>   | 8,57                  | <b>13,04</b>  |
| Sachbeschädigung                                 | 51                           | <b>42</b>  | 8                      | <b>12</b>  | 15,69                 | <b>28,57</b>  |
| Rauschgiftdelikte                                | 13                           | <b>12</b>  | 13                     | <b>12</b>  | 100,00                | <b>100,00</b> |
| Gewaltkriminalität Summenschlüssel *             | 15                           | <b>15</b>  | 13                     | <b>9</b>   | 86,67                 | <b>60,00</b>  |

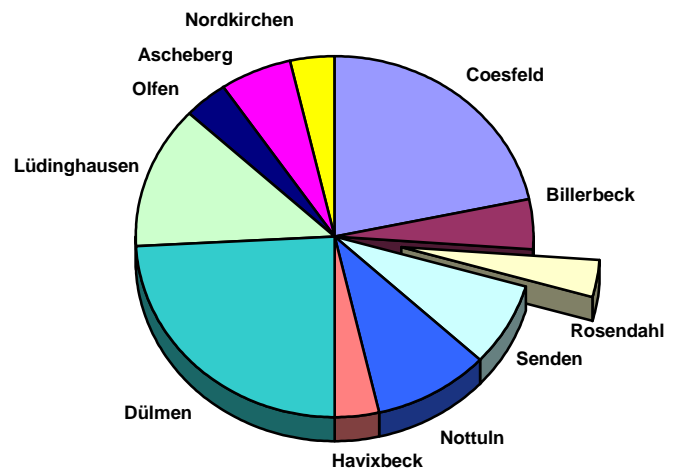
\*Gewaltkriminalität = Mord, Totschlag und Tötung auf Verlangen, Vergewaltigung, Raub, gefährliche und schwere Körperverletzung

## Gemeinde Rosendahl

## Straftaten 2019

Einwohner: **10.806**  
(10.716)

Kriminalitäts-  
häufigkeitszahl: **3.368**  
(3.499)



### Ausgewählte Kriminalitätszahlen

|  | bekannt gewordene Straftaten |            | aufgeklärte Straftaten |            | Aufklärungsquote in % |               |
|--|------------------------------|------------|------------------------|------------|-----------------------|---------------|
|  | 2018                         | 2019       | 2018                   | 2019       | 2018                  | 2019          |
| <b>Straftaten gesamt</b>                         | 375                          | <b>364</b> | 184                    | <b>165</b> | 49,07                 | <b>45,33</b>  |
| Straftaten gegen das Leben                       | 0                            | <b>0</b>   | 0                      | <b>0</b>   | 0,00                  | <b>0,00</b>   |
| Straftaten gg. die sexuelle Selbstbestimmung     | 7                            | <b>11</b>  | 6                      | <b>8</b>   | 85,71                 | <b>72,73</b>  |
| - davon Vergewaltigung                           | 0                            | <b>1</b>   | 0                      | <b>1</b>   | 0,00                  | <b>100,00</b> |
| Roheitsdel. u. Straft. gg. die persönl. Freiheit | 47                           | <b>55</b>  | 45                     | <b>50</b>  | 95,74                 | <b>90,91</b>  |
| - davon Raub, räub. Erpressung                   | 1                            | <b>1</b>   | 0                      | <b>0</b>   | 0,00                  | <b>0,00</b>   |
| - davon Körperverletzung                         | 34                           | <b>36</b>  | 33                     | <b>34</b>  | 97,06                 | <b>94,44</b>  |
| Diebstahl gesamt                                 | 142                          | <b>144</b> | 13                     | <b>23</b>  | 9,15                  | <b>15,97</b>  |
| - davon Ladendiebstahl                           | 1                            | <b>7</b>   | 0                      | <b>3</b>   | 0,00                  | <b>42,86</b>  |
| - davon Wohnungseinbruch                         | 7                            | <b>7</b>   | 0                      | <b>1</b>   | 0,00                  | <b>14,29</b>  |
| - davon Kfz-Diebstahl                            | 0                            | <b>0</b>   | 0                      | <b>0</b>   | 0,00                  | <b>0,00</b>   |
| - davon an/aus Kfz                               | 12                           | <b>30</b>  | 0                      | <b>3</b>   | 0,00                  | <b>10,00</b>  |
| - davon Fahrräder                                | 55                           | <b>44</b>  | 2                      | <b>2</b>   | 3,64                  | <b>4,55</b>   |
| Sachbeschädigung                                 | 54                           | <b>52</b>  | 22                     | <b>13</b>  | 40,74                 | <b>25,00</b>  |
| Rauschgiftdelikte                                | 6                            | <b>6</b>   | 6                      | <b>5</b>   | 100,00                | <b>83,33</b>  |
| Gewaltkriminalität Summenschlüssel *             | 10                           | <b>8</b>   | 8                      | <b>6</b>   | 80,00                 | <b>75,00</b>  |

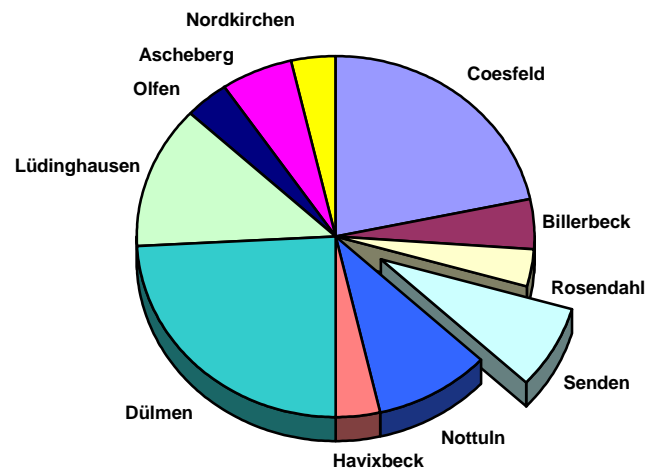
\*Gewaltkriminalität = Mord, Totschlag und Tötung auf Verlangen, Vergewaltigung, Raub, gefährliche und schwere Körperverletzung

## Gemeinde Senden

## Straftaten 2019

Einwohner: **20.493**  
(20.521)

Kriminalitäts-  
häufigkeitszahl: **3.923**  
(4.259)



## Ausgewählte Kriminalitätszahlen

|  | bekannt gewordene Straftaten |            | aufgeklärte Straftaten |            | Aufklärungsquote in % |               |
|--|------------------------------|------------|------------------------|------------|-----------------------|---------------|
|  | 2018                         | 2019       | 2018                   | 2019       | 2018                  | 2019          |
| <b>Straftaten gesamt</b>                         | 874                          | <b>804</b> | 456                    | <b>389</b> | 52,17                 | <b>48,38</b>  |
| Straftaten gegen das Leben                       | 0                            | <b>0</b>   | 0                      | <b>0</b>   | 0,00                  | <b>0,00</b>   |
| Straftaten gg. die sexuelle Selbstbestimmung     | 8                            | <b>18</b>  | 6                      | <b>18</b>  | 75,00                 | <b>100,00</b> |
| - davon Vergewaltigung                           | 1                            | <b>8</b>   | 1                      | <b>8</b>   | 100,00                | <b>100,00</b> |
| Roheitsdel. u. Straft. gg. die persönl. Freiheit | 141                          | <b>120</b> | 122                    | <b>100</b> | 86,52                 | <b>83,33</b>  |
| - davon Raub, räub. Erpressung                   | 5                            | <b>2</b>   | 5                      | <b>2</b>   | 100,00                | <b>100,00</b> |
| - davon Körperverletzung                         | 96                           | <b>72</b>  | 83                     | <b>64</b>  | 86,46                 | <b>88,89</b>  |
| Diebstahl gesamt                                 | 334                          | <b>323</b> | 63                     | <b>63</b>  | 18,86                 | <b>19,50</b>  |
| - davon Ladendiebstahl                           | 17                           | <b>31</b>  | 13                     | <b>27</b>  | 76,47                 | <b>87,10</b>  |
| - davon Wohnungseinbruch                         | 26                           | <b>17</b>  | 1                      | <b>2</b>   | 3,85                  | <b>11,76</b>  |
| - davon Kfz-Diebstahl                            | 6                            | <b>8</b>   | 2                      | <b>4</b>   | 33,33                 | <b>50,00</b>  |
| - davon an/aus Kfz                               | 91                           | <b>57</b>  | 7                      | <b>7</b>   | 7,69                  | <b>12,28</b>  |
| - davon Fahrräder                                | 75                           | <b>89</b>  | 3                      | <b>3</b>   | 4,00                  | <b>3,37</b>   |
| Sachbeschädigung                                 | 89                           | <b>78</b>  | 31                     | <b>9</b>   | 34,83                 | <b>11,54</b>  |
| Rauschgiftdelikte                                | 26                           | <b>31</b>  | 26                     | <b>29</b>  | 100,00                | <b>93,55</b>  |
| Gewaltkriminalität Summenschlüssel *             | 24                           | <b>24</b>  | 20                     | <b>20</b>  | 83,33                 | <b>83,33</b>  |

\*Gewaltkriminalität = Mord, Totschlag und Tötung auf Verlangen, Vergewaltigung, Raub, gefährliche und schwere Körperverletzung